

INSTRUCTIVO DE REGISTRO E INSCRIPCIÓN

¿CÓMO REALIZO MI REGISTRO?

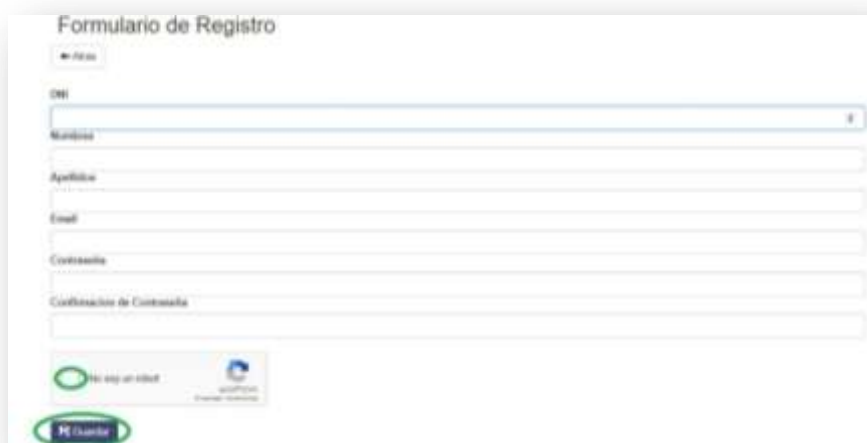
1. Ingreso al Link:
2. Seleccionar la opción INICIAR SESIÓN en la página principal, encontraremos esta opción en la esquina superior derecha.



3. Para ingresar por primera vez seleccionar la opción REGISTRARSE



4. Para generar mi usuario debo completar todos mis datos en el Formulario y GUARDAR



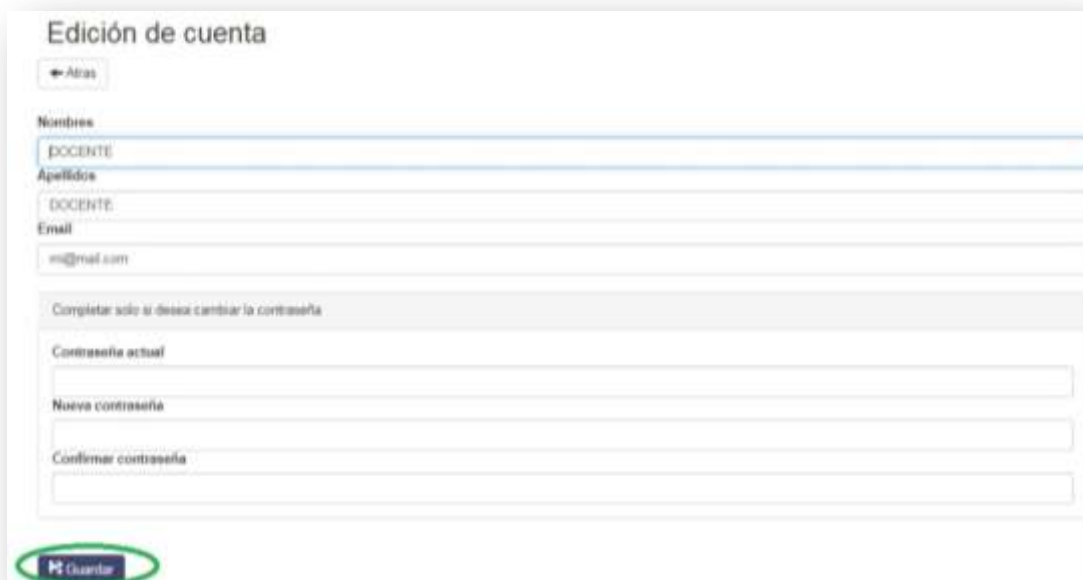
5. Al GUARDAR en el paso anterior, automáticamente se INICIA SESIÓN



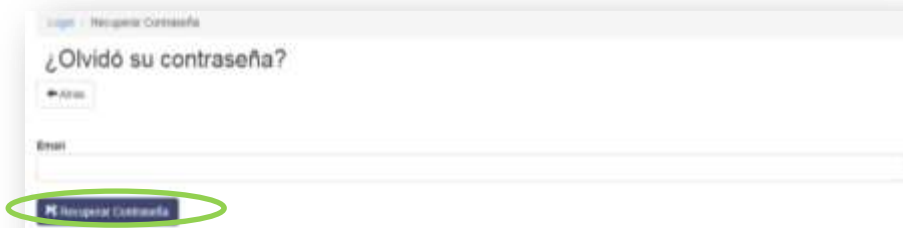
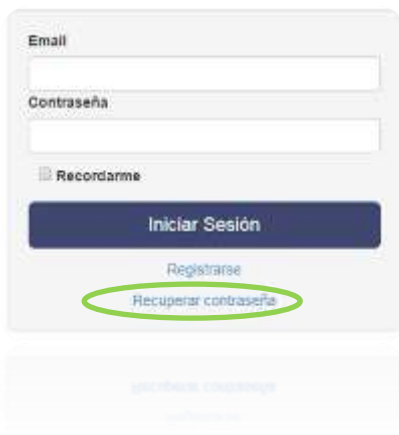
6. Para modificar mis datos de USUARIO o CONTRASEÑA seleccionar la opción:



7. Aquí podremos modificar nuestros datos:



En caso de que no recuerde su contraseña puede seleccionar la opción recuperar y se enviara los pasos a seguir a su e-mail:



¿CÓMO INICIAR MI INSCRIPCIÓN?


1. Una vez iniciada la sesión seleccionar de la esquina superior izquierda la opción INSCRIPCIÓN COMPLEMENTARIA DE MARZO
2. A continuación se describirán los pasos obligatorios a completar, para comenzar seleccionar la opción CONTINUAR

3. Debe completar los datos personales: Los datos de DNI y APELLIDO Y NOMBRE estarán precargados. Para continuar debemos recordar GUARDAR


4. Debe declarar individualmente el título, si usted ya se inscribió a Interinatos y Suplencias con un título anterior solo deberá agregar el nuevo título.

5. Los datos solicitados deben ser coincidentes con el analítico de la carrera, debiendo declarar la fecha de la emisión de la constancia de título en trámite.

CONSTANCIA DE TÍTULO EN TRÁMITE debe consignar la fecha en la que fue emitido como FECHA DE INICIO y como FECHA FIN el vencimiento de la misma que es por defecto 1 AÑO.

Una vez cargado los datos podrá consignar   para seguir la carga.

6. En la declaración de cargos se encontrara con la opción de declarar CARGOS DOCENTE y CARGOS NO DOCENTES, debe consignar según corresponda:

7. Para cargar los SERVICIOS DOCENTES debe seleccionar la opción . Se desplegará el siguiente formulario para completar:

Nuevo Servicio Docente x

Cargo ?

Por favor selecciona v

Establecimiento

Por favor selecciona v

Situación de revista

Por favor selecciona v

Estado

Por favor selecciona v

Cantidad de horas semanales

Cantidad de horas.

Sin licencia Con licencia

Cerrar **Guardar**

- **CARGOS:** En esta opción se desplegará una lista de cargos de todos los niveles, cargos Jerárquicos y del primer grado del escalafón y en caso de no encontrar el cargo en el que me desempeño puedo seleccionar la opción OTRO con el correspondiente NIVEL.

Atención

Listado de cargos según nivel (primario, inicial, adultos, especial, secundario y superior) y escalafón (cargo de base y jerárquicos). Si no encuentra el cargo que posee seleccionar la opción Otros y el nivel correspondiente.

- **ESTABLECIMIENTOS:** Encontrará una lista desplegable con todos los establecimientos de la provincia estatales y privados.
- **SITUACIÓN DE REVISTA:** debe consignar si el cargo lo ejerce como TITULAR, INTERINO o SUPLENTE.
- **ESTADO:** debe consignar si se encuentra FRENTE A ALUMNOS, CAMBIO DE FUNCIÓN, ETC.
- **CANTIDAD DE HORAS SEMANALES:** consignar cantidad de horas.
- **LICENCIAS:** declarar si posee algún tipo de licencia en el cargo declarado.

8. Para cargar los **SERVICIOS NO DOCENTES** debe seleccionar la opción **Agregar**. Se desplegara el siguiente formulario para completar:

Agregar nuevo Servicio no Docente x

Lugar

CONSIGNAR LUGAR DONDE TRABAJA

Ámbito

Por favor seleccione v

Monotributista

Privado

Cantidad de horas semanales

Sin licencia Con licencia

Cerrar **Guardar**

Una vez cargado los datos podrá consignar ← Atras → **Siguiente** para seguir la carga

- En la siguiente pestaña podrá seleccionar los cargos a los que se inscribe para LA INSCRIPCIÓN COMPLEMENTARIA DE MARZO 2020. La Junta solo valorará los cargos para los que posea alcance(DOCENTE-HABILITANTE-SUPLETORIO), si la se detecta un cargo para el cual no posee dicho alcance se desestimará.



- **REGIÓN:** Debe consignar la región donde desea inscribirse
- **CABECERA:** Solo se podrá inscribir en una Región

4- Cargos Solicitados

← Atras

Inscripción a:
INSCRIPCIÓN COMPLEMENTARIA DE MARZO

Región
Por favor selecciona

Cabecera
Por favor selecciona

Cargos Solicitados ⓘ

+ (circled in green)

Guardar (circled in green)

- **CARGOS:** Podrá agregar individualmente los cargos seleccionándolos y GUARDAR

Cargos Solicitados ⓘ

Cargo

NIVEL PRIMARIO - EDUCACIÓN FÍSICA (dropdown menu)

NIVEL PRIMARIO - EDUCACIÓN FÍSICA (highlighted)

NIVEL PRIMARIO - MÚSICA

NIVEL PRIMARIO - CIEGOS Y DISMINUIDOS VISUALES

NIVEL PRIMARIO - SORDOS E HIPOACUSICOS

+ (circled in green)

Guardar (circled in green)

- En la siguiente opción debe consignar la documentación que presentará para ser Valorada, la Junta certificará dicha presentación. Si recibe documentación posterior a su confirmación podrá agregarla personalmente en Junta para ser valorada respetando la fecha de cierre de Inscripción.

5- Documentación a presentar

← Atras → **Siguiente**

Documentación a presentar **0**

Nombre

+

Guardar

11. Una vez finalizada la carga de los pasos 1 a 5 se mostrará en la pantalla la carga de los datos consignados, una vez verificados los datos deberá CONFIRMAR la inscripción para poder imprimir el COMPROBANTE en formato PDF.

6- Confirmación

← Atras

Datos personales

Declaración de Títulos **DEBAJO DE CADA TÍTULO APARECERÁN LOS DATOS CONSIGNADOS EN LOS PASOS 1 A 5**

Declaración de Cargos

Datos de la Inscripción

Documentación a presentar (1)

PARA INFORMACION DE LOS DOCENTES: ESTATUTO DEL DOCENTE - LEY VIII N° 20.
Artículo 25° (Modificado por LEY VIII N° 120):
Para ingresar en la docencia por el modo que este estatuto y su reglamentación establezca, se deben reunir por el aspirante las siguientes condiciones generales y concurrentes:

- a. Ser argentino nativo, por opción o naturalizado. En este último caso tener cinco (5) años como mínimo de residencia continua en el país y dominar el idioma castellano.
- b. Poseer la capacidad física y la moralidad inherentes a la función educativa.
- c. Poseer el título docente que corresponda, según lo establece este Estatuto y su Reglamentación.

La presente declaración no tendrá validez si no se completan todos los datos requeridos acompañados con la documentación solicitada, bajo firma del titular. Falsificar u omitir información en la presente, será pasible de aplicación de sanciones conforme a la normativa vigente. (Ley VIII N° 69-art. 2°, 4°, 6° y 9°. Acta Paritaria Homologada por Res. Sec.Trab. N° 215/96)

Confirmación

Su inscripción será válida solo si confirma
UNA VEZ CONFIRMADA LA INSCRIPCION NO PODRA MODIFICAR LOS DATOS.

¿Desea confirmar la inscripción?

Si **No**

12. Una vez confirmada la inscripción no podrá realizar cambios, y podrá seleccionar la opción de IMPRIMIR COMPROBANTE, el mismo se descargara en formato PDF.

Mi Inscripción

Inscripciones		
Fecha	Estado	Acciones
-2019- 13:40hs	<u>Pendiente</u>	Ver Comprobante

Atención: Para cancelar su inscripción, por favor comunicarse con la Junta Regional correspondiente.

ACLARACIÓN: El estado **PENDIENTE** indica que su inscripción está finalizada, pasará a estado **CONFIRMADO** una vez que la Junta verifique el alcance a los cargos en los que se inscribió y realice la valoración.